

Brugervejledning



danMark 1



Talegengivelse af høj kvalitet

Medhørsmulighed – telefonen har indbygget højttaler

Håndfri funktion



- | | | | |
|---|--|---|----------------------------|
| 1 | Hørerør med blød spiralsnor | 5 | Tastatur for nummersending |
| 2 | Styrkekontrol for højttaler og hørerør | 6 | Regulator for tone-ringer |
| 3 | S medhørstast for til- eller frakobling af højttaler (hvid kant på tastens forside markerer medhør) | 7 | Højttaler |
| 4 | R anvendes kun ved privatcentraler og dobbeltomstilling | 8 | Stik for propssnor |
| | | 9 | Stik for hørerør |

Opkald

Opkald kan ske ved at afløfte hørerøret og derefter at taste telefonnummeret.

De kan også foretage opkald uden at afløfte hørerøret ved hjælp af S-tasten, som svarer til afløftet hørerør.

Opkald med afløftet hørerør:

Afløft hørerøret.

Afvent klartone.

Tast det ønskede telefonnummer.

Læg hørerøret på, når samtalen er afsluttet eller hvis telefonnummeret er optaget.

Opkald uden afløftet hørerør:

Vip **S** .

Afvent klartone i højtaleren.

Tast det ønskede telefonnummer.

Når der svares, afløftes hørerøret — er nummeret optaget, vipres **S** igen.

Medhør:

Vip **S** .

Medhør markeres som en hvid kant på S-tasten.

Ønsker De at udelukke, hvad der foregår i lokalet i en "parkeringssituation" (forbindelsen holdes), lægges hørerøret på, samtidigt med at S-tasten vipres.

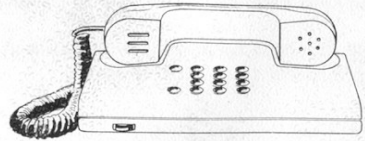
S-tasten udløses automatisk ved afløftning eller pålægning af hørerøret.

Lydstyrken i højtaleren reguleres ved hjælp af styrkekontrollen.

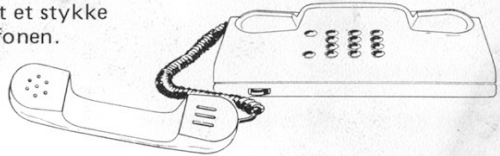
Håndfri funktion

Begge hænder fri under samtale.

Vip hørerøret som vist.



Deltager flere personer i en samtale anbringes hørerøret som vist et stykke foran eller ved siden af telefonen.



Regulering af tone-ringer

Ved hjælp af omskifteren forinden til højre på apparatet kan tone-ringeren reguleres til to forskellige styrker med to forskellige lydbilleder. Ialt fire kombinationer.

Rengøring

Til rengøring af apparat, hørerør og snore kan anvendes en klud opvredet i vand tilsat nogle få dråber sulfo pr.liter, derefter en klud opvredet i rent vand.

Opløsningsmidler så som sprit, triklorethylen, acetone og lignende må ikke anvendes.

Fabrikeret af

GNT
AUTOMATIC A/S