

Sådan
får De mest
glæde af
Deres nye

F78

telefon



FKT

ktas

P&T

Inden De sætter

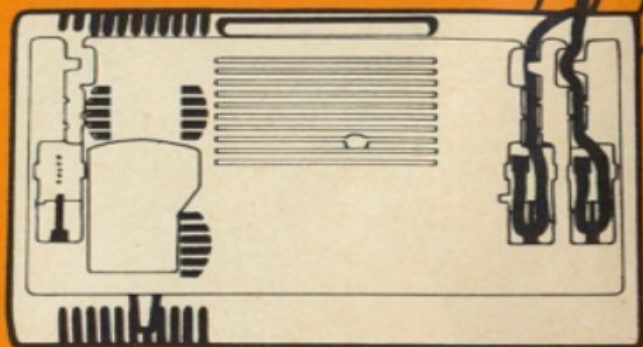
F78

i stikkontakten, beder vi Dem studere denne lille folder, der indeholder nogle praktiske vink, som medvirker til, at De får den fulde glæde af Deres nye telefon.

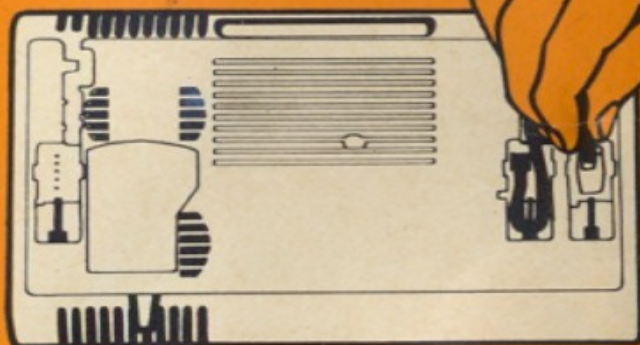
Spiralsnoren kan flyttes

Hvis De finder det praktisk, at spiralsnoren kommer ud i modsatte side kan De selv flytte den.

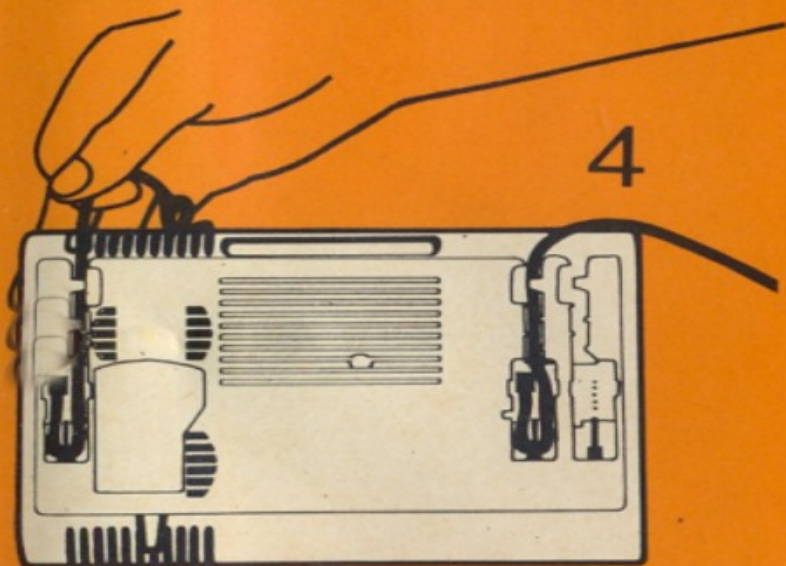
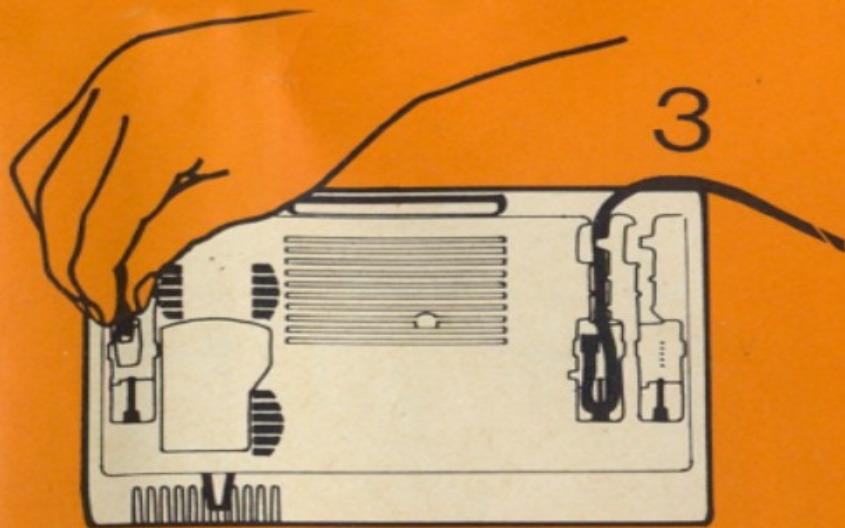
1



2




Efter at stikket er isat, anbringes ledningen i labyrinten og strammes med et let træk.



Sådan løfter De F78 med een hånd

- A. Vip apparatet med pegefingeren i løfterillen bag på apparatet.
- B. Anbring tommelfingeren på telefonrøret og de øvrige fingre under apparatet.



Opkald

Løft telefonrøret og afvent klartone.
Indtast telefonnummeret ved at trykke nummerets enkelte cifre i rækkefølge.

Tasterne mærket * og □ er reserveret til fremtidige specielle formål.



Klokkeregulering

Ved hjælp af omskifteren fornedet til højre kan apparatets klokke indstilles til 4 forskellige ringe-karakterer.



Telefonrøret

holdes bedst som vist på tegningen.



Fabrikeret af:

GNT AUTOMATIC A/S